

3. FESTIVAL NAŠE PRIHODNOSTI



ČASOPIS ZA BRIHTOLOGE

Orehek, 26. marec 2015

Časopis sta pripravili Simona Merljak in Andreja Potočnik.

Festivalu na pot

Dragi udeleženci tretjega Festivala naše prihodnosti!

Za nami je uspešno izpeljan 3. Festival naše prihodnosti, ki se ga je udeležilo 18 mentorjev in 112 učencev iz sedmih gorenjskih osnovnih šol in po eden iz srednje šole, podjetja in fakultete.

Letno srečanje radovednih, nadarjenih in obetavnih gorenjskih šolarjev postaja tradicionalno in vedno bolje obiskano. Število sodelujočih učiteljev in učencev narašča. To pomeni, da je vedno več učiteljev mentorjev, ki želijo svoje znanje podeliti z učitelji drugih šol in jim pokazati, s čim se poleg rednega poučevanja še ukvarjajo. Hkrati pa učencem omogočijo spoznavanje vsebin in znanj, ki niso vključena v redne učne programe. Učenci v delavnicah doživijo, da je učenje lahko tudi zabavno in sproščeno. Festival je pomemben tudi zato, ker se učenci gorenjskih šol spoznavajo in družijo.

Organizatorji bomo vztrajali, da bo festival postal tradicionalen dogodek in prava priložnost za mlade in nadarjene gorenjske šolarje, ki bodo s svojim znanjem in sposobnostmi znali popeljati našo lepo deželo med najbolj razvite in ljudem prijazne evropske države.

Zahvaljujem se vsem učiteljem, ki ste pripravili in vodili delavnice 3. Festivala naše prihodnosti, še posebej pa učiteljem OŠ Orehek Kranj za idejo in organizacijo, ter Mestni občini Kranj in občini Preddvor za pokroviteljstvo festivala.

Ivka Sodnik, ravnateljica OŠ Orehek Kranj



Ravnateljica Ivka Sodnik med uvodnim nagovorom

DALMACIJA

Mentorici: Branka Bajželj in Mirjana Črnac

Šola: Osnovna šola Matije Valjavca Preddvor

Udeleženci te delavnice so v dveh urah in pol prepotovali in dodobra spoznali Dalmacijo. Pri meritvah so bili zelo natančni in so izmerili, da je velika kar 185 km², prešteli pa so kar 158 otokov. Na Braču so splezali na sv. Vida, ki je najvišji vrh Dalmacije. Pri raziskovanju so zaposlili vseh svojih pet čutov - najbolj prijetno je bil zaposlen vonj, saj je v učilnici dišalo po številnih dalmatinskih zeliščih in nas mamilo na morje. Učiteljici sta na Festivalu sodelovali že drugič, letos sta se vrnili z novo geografsko temo – obe imata namreč radi Dalmacijo in njene otoke, še posebej pa visoko motivirane učence.




Benjamin Dagarin, OŠ Cvetka Golarja

Rad imam geologijo, geografija pa ji je podobna. Na šoli sem prvič in izbral sem res zanimivo delavnico. Ali ste vedeli, da je sivka značilna za Hvar?



Kaja Novkovič, OŠ Križe

Bila sem udeleženka vseh treh Festivalov. Vedno je zanimivo, zato se rada vračam. Vsakič izberem drugačno področje; lani francoščino, predlani biologijo. Ali ste vedeli, da ima Brač obliko trikotnika?



Žiga Naglič, OŠ Matije Valjavca Preddvor

Vaša šola je večja od naše, a nekoliko stisnjena. Rad sem zamenjal dopoldansko sobotno pospravljanje za potepanje po morju. Spoznal sem kar precej novih stvari.



Dalmacija v sliki, besedi

SAMOPODOBA

Mentorica: Marija Jerala


Šola: Osnovna šola Žirovnica

Lanskoletni udeleženci so svojo mentorico, gospo Marijo, že vnaprej prosili, naš tudi letos ponudi kakšno zanimivo delavnico. In jo je. Skupinica je imela veliko priložnosti za pogovor o pomenu samopodobe za posameznika. Prav vsi so se do zob oborožili z njo pa tudi s ščitom znanja, s katerim se bodo uspešno spopadali s svetom, ki bo želel nanje vplivati in jim zniževati njihov pogled nase. Spoznali so, kako lahko sami pozitivno vplivajo na samopodobo ljudi okoli sebe. V bližini udeležencev te delavnice bo vsekakor prijetno živeti.



Vesna Bukovnik, OŠ Cvetka Golarja

Že lani sem obiskala delavnico, ki jo je vodila gospa Marija. Ker mi je bila všeč, izbira letos ni bila vprašljiva. Naučila sem se, da moram najprej imeti rada samo osebe in da okolica ne sme vplivati na mojo samopodobo.



Tomaž Žgur, OŠ Cvetka Golarja,

Potrebno je paziti, da nam drugi ne zbijejo samopodobe. Je pa ta odvisna tudi od dneva - včasih se je lažje imeti rad, drugič težje. Tudi mi lahko pomagamo izboljšati samopodobo drugih.



Julija Žgur, OŠ Cvetka Golarja

Obisk vašega festivala mi je priporočila prijateljica. Ker me zanima psihologija, sem se odločila za to delavnico. Tudi na svoji šoli sem v okviru programa za nadarjene letos izbrala psihologijo.



Samozavestna predstavitev delavnice na koncu festivala

DENAR, SVETA VLADAR

Mentorica: Anita Žibrek


Šola: Osnovna šola Franceta Prešerna Kranj

V delavnici s pomenljivim naslovom sta sodelovala samo dva, zelo zgovorna člana. Oba sta bila nad dejstvom, da so bili ostali prijavljeni člani tako ali drugače zadržani, navdušena. Menila sta, da bosta tako lažje prišla do besede in sta to možnost dodobra izkoristila. In besed je bilo veliko – razmišljali so o varčevanju in poteh, kako sploh priti do denarja. Prosto pot so dali domišljiji o svojem sanjskem poklicu in dobili koristne napotke, kako priti do obojega – sanjskega poklica in denarja. Mentorica je bila nad konstruktivno debato, ki se je razvila, navdušena.



Nina Zrimšek, OŠ Gorje

Zjutraj je bilo sicer res malo težko vstati, toda sedaj sem vesela, da sem prišla. Doma in v razredu se veliko pogovarjamo o poklicih in denarju, a tukaj je lažje priti do besede. V pogovoru sem res uživala.



Andrej Svolfšak, OŠ Matije Valjavca Preddvor

Rad imam debatne krožke, saj rad povem in zagovarjam svoje mnenje. Žepnine ne dobivam, denar si moram prislужiti. Vedno si zadam cilj svojega varčevanja.



mentorica Anita Žibrek

Vaš festival mi je predstavila sodelavka, ki je že bila mentorica na vaši šoli in me takoj navdušila. Ideja za letošnjo delavnico se mi je porodila med izobraževanjem z naslovom Finančno svetovanje mladih. Program je pravi za motivirane in nadarjene učence. Res sem vesela, da sem danes tukaj in imam že idejo za prihodnje leto.



Z nasmehom in znanjem bogatejši udeleženci

IZDELAJMO RAČUNALNIŠKO IGRICO

Mentorja: Primož Umek in Simona Ostović

Šola: Osnovna šola Orehek Kranj

Učiteljica matematike in učitelj računalništva sta ponovno dokazala, da se matematika in računalništvo odlično dopolnjujeta. Pretežno fantovska delavnica z enim dekletom je kar pokala po šivih od pošiljanja takih in drugačnih računalniških ukazov. Kot so dejali na predstavitvi: „Računalnik naredi natanko tisto, kar mu ukažemo.“ Če torej kakšna reč ne deluje, tako kot je treba, smo krivi mi in naši napačni ukazi. Fantom (in dekletu) je šlo ukazovanje odlično od rok, saj so vse računalniške animacije delovale brezhibno.



Tal Čarman, OŠ Mojstrana

Doma imam omejitev dela z računalnikom, zato sem se veselil še dodatnih dveh ur in pol. Zadovoljen sem, da sem odmerjeni računalniški čas dobro in koristno izrabil.

Tim Rekelj, OŠ Orehek Kranj

Rad imam delo z računalnikom, zato sem letos za izbirni predmet izbral računalništvo. Tukaj je delo težje kot pri pouku, a mi je zelo všeč.

Ula Simonič, OŠ Orehek Kranj

Zelo sem si želela obiskati to delavnico, a ker je namenjena starejšim učencem, sem si pridobila posebno dovoljenje učitelja. Sicer je težko, a mi gre kar dobro od rok. Sem velika ljubiteljica Harryja Potterja, zato bo tudi moja računalniška igrica taka.



Mladi programerji pri delu

3D PRINETER

Mentor: Gašper Parte

Šola: Fakulteta za elektrotehniko v Ljubljani

Fantovska delavnica? Niti ne, saj se je v štirih skupinah s po tremi člani s fanti enakovredno pomerilo tudi dekle. Vsekakor pa je to delavnica prihodnosti, saj udeleženci trdijo, da bodo tovrstni tiskalniki življenje ljudi precej olajšali. Najprej so s pomočjo programa ScetchUp poiskali in si ogledali pripravljene 3D modele in si nato oblikovali svojega. Čas jim je bil skopo odmerjen – le 15 minut. S pomočjo glasovanja so se odločili za tiskanje lotosovega cveta. Žal jim je ponagajala tehnika, zato je bil njihov končni izdelek držalo za velikonočni pirh v obliki zajčka.



Ana Remic, OŠ Šenčur

Na vaši šoli sem prvič, za delavnico pa me je navdušila naša učiteljica za matematiko. Pokazala mi je izdelek, ki je bil natisnjen na 3D printer.



Aleks Pilar, OŠ Davorina Jenka Cerklje na Gorenjskem

Sicer sem pričakoval, da bo na voljo več računalnikov, a smo se dobro znašli tudi tako. Natisnili bomo lotosov cvet, ker se je vsem zdel najlepši.



Klemen Liam Jelovčan, OŠ Žirovnica

3D printer sem že videl, a ga še nisem videl delovati. Če bi lahko izbral sam, bi stiskal preprost model avtomobila.



Čudo tehnike - 3D printer

FRANCOSKO GLEDALIŠČE

Mentorica: Mojca Kralj

Šola: Osnovna šola Križe

Kaj se zgodi, če v tradicionalno slovensko gostilo pridejo Francozi? Jim bo gostilničar Francelj kos ali bodo morali gostilno zapustiti lačni? V odličnem skeču so se izkazali udeleženci te francoske delavnice, ki so tukaj združili dva svoja talenta: ljubezen do gledališča in nastopanja ter veselje do učenja francoščine. Še najbolj presenetljiv podatek pa je bil, da prav nihče pred začetkom ni znal besedice francosko. Če naju čas ne bi tako preganjal, bi tudi midve z veseljem ostali med njimi. Kdo ve, mogoče bi se tudi naju kaj prijelo. Zabavno in poučno.



Jera Kočavar, OŠ Matije Čopa
Kranj

Kljub temu da do danes nisem znala besedice francosko, sem dobila glavno vlogo v skeču. Največ težav mi dela izgovorjava. Francoščino sem si izbrala zato, ker imam sorodnike v Franciji in rada igram.

Mina Kikelj, OŠ Gorje

Všeč mi je melodija francoskega jezika in želela sem si preizkusiti v njem. Moram priznati, da mi kar dobro gre.

Nika Kern, OŠ Matije Valjavca
Preddvor

Tudi meni je všeč francoski jezik, za delavnico pa sem se odločila predvsem za to, ker zelo rada igram in si želim postati igralka. V skeču nastopam v vlogi otroka francoske družine, ki pride v Slovenijo.



Francozi bi radi jedli. Natakari!

MEHURČKOLOGIJA

Mentorica: Jasmina Cvek

Šola: Osnovna šola Orehek Kranj

Kdor še ni slišal za mehurčkologijo, naj ga poučimo, da je o vedi o mehurčkih napisanih kar nekaj stvari – obstaja celo diplomska naloga s tem naslovom. Ali ste vedeli, da se barve na napetem mehurčku spreminjajo? In ali ste vedeli, da morate, če bi radi dolgočasno pomivanje posode popestrili in pihali velike mehurčke, kupiti detergent Jar? Največji napihani mehurček je imel premer 40 cm, najmanjši pa samo 6 - detergent Spin tako kupite samo v primeru, da želite res SAMO pomivati (z zelo majhnimi mehurčki). Učenci so pred šolo izvajali mehurčke iz najrazličnejših premetov (obešalnikov, kvadrov, okroglih zank ...) a glej ga šmenta, najsi so prišli iz kakršne koli oblike – mehurčki so bili vedno okrogli.



Tereza Lombar, OŠ Matije Valjavca Preddvor

Zjutraj sem zelo težko vstala, a sem vesela, da sem prišla. Učiteljica mi je zelo všeč, ker dobro razlaga in je prijazna. Najbolj zanimivo je bilo opazovanje barv v mehurčkih.



Aleksander Dajčman, OŠ Matije Čopa Kranj

Vaša šola je zelo lepa, ta delavnica pa je imela tako zanimivo ime, da sem moral raziskati, kaj se skriva pod njim. Izvedel sem veliko več kot sem pričakoval.



Maks Bečič, OŠ Orehek Kranj

Na festivalu sem prvič, učiteljico Jasmino pa sem poznal že od prej (čeprav me še ne uči). Navdušen sem nad jutranjim programom, malico, najbolj pa nad „pacanjem“ z vodo.




Mehurčkologi z mentorico pri „izdelavi“ mehurčkov

DISCOVER GUATAMALA

Mentorici: Špela Elizabeta Sokič in Barbara Umek

Šola: Osnovna šola Staneta Žagarja in Osnovna šola Orehek Kranj

Da si odpotoval milje daleč v nam zelo oddaljeno deželo Srednje Amerike sploh ni bilo treba veliko časa in denarja. Potrebno se je bilo samo prijaviti na tole delavnico in priti na Orehek. Učilnica je bila polna veselja in dve prijetni učiteljici sta v hipu poskrbeli, da si znal pozdraviti po špansko. Večina udeleženk je bila petošolk in prav vsem gre čestitati za pogumno odločitev, da slovenščino v soboto dopoldne popolnoma zamenjajo za angleščino. Spoznavanje nove dežele je namreč potekalo v angleščini, ki se je prepletala z osnovami španščine. Da jim je jezik bolj gladko tekkel, so ga podmazale s kokosovim mlekom, duše pa privezale z bananinim kruhom. Z ročnimi spretnostmi pa so poskrbele tudi za lepe sanje.



Tinkara Šest, OŠ Žirovnica

Nisem najbolje vedela, kje je ta država. Delavnico sem izbrala, ker je angleščina moj najljubši predmet. Najbolj sem bila presenečena nad številčnostjo družin - v Guatamali imajo od 8 do 18 otrok.

Alena Lenarčič, OŠ Orehek Kranj

V Guatamali imajo precej drugačna oblačila kot pri nas. A moram priznati, da ne bi menjala mode. Najbolj mi je bila všeč izdelava lutk.

Eva Kuralt, OŠ Davorina Jenka Cerklje na Gorenjskem

Delavnica mi je bila všeč, komaj čakam, da poskusim tudi bananin kruh, ki se še peče. Novih prijateljic ni bilo časa spoznati, smo se pa vse zelo zabavale.



Dekleta med predstavitvijo svoje delavnice

VELIKONOČNA DELAVNICA

Mentorici: Petra Logonder in Tina Bohinc

Šola: Osnovna šola Matije Valjavca Preddvor

Delavnica je bila dobro obiskana, kako tudi ne, saj so bili prazniki pred vrati. Dekleta so zatrdila, da bodo nova znanja koristno uporabila tudi doma. Začetek je bil težak, saj so morala v jajce izvrtati dve drobni luknjici in nato napeti vse moči, da so lahko vsebino izpihale. Vsem je naloga uspela in zadovoljnih obrazov ter rdečih lic so se lotile marmoriranja. Ljubki viseči pirhi s cofki bodo vsekakor okras vsakega doma. Dekleta so izdelala tudi velikonočno košarico iz lesa in barvnega papirja.



Brina Lukančič, OŠ Staneta
Žagarja Kranj

Doma izdelujemo različne pirhe, a takih kot sem jih delala danes, še nismo imeli. Odločila sem se, da bom idejo uporabila tudi doma. Najtežje je bilo izpihati jajce.

Vida Bukovnik, OŠ Cvetka
Golarja

Zadovoljna sem s svojo izbiro delavnice, saj sem delala stvari, ki jih še nisem poznala. Zelo sem ponosna nase, da mi je uspelo s pomočjo šivanke v jajce izvrtati dve luknjici.

Selena Podgoršek, OŠ Matije
Čopa Kranj

Ker zelo rada ustvarjam in je pred vrati velika noč, je bila izbira te delavnice kot na dlani.



Izdelki in zadovoljne udeleženke

IZDELAVA PRUČKE

Mentor: Marko Legat

Šola: Srednja šola za lesarstvo

Učitelju tehnike na naši šoli gre zahvala, da smo letos prvič gostili profesorja iz Srednje šole za lesarstvo. Učitelj je bil nad spretnostjo in pridnostjo udeležencev delavnice prijetno presenečen. Povedal je tudi, da so pokazali veliko mero vedoželjnosti in pripravljenosti za delo. Na osnovni šoli ni bil prvič, saj v okviru Vrtiljaka poklicev večkrat obiskuje osnovne šole in predstavlja delo svoje srednje šole. S seboj je prinesel polizdelke, tako da je delo hitreje teklo. Udeleženci pa so izdelek svojih rok lahko odnesli domov. Velja pa omeniti tudi to, da so vse pručke zdržale težo svojih lastnikov. Čestitamo!



Luka Bahar, OŠ Matije Valjavca
Preddvor

Rad delam z lesom, zato sem za izbirni predmet v šoli izbral obdelavo gradiv. Izdelal sem že jadrnico. Delo danes ni bilo težko.



Maks Jovanovič, OŠ Matije Čopa
Kranj

Doma le redko kaj izdelujem, večkrat pa sem rezljal pri dedku. Pručko bom postavil v svojo sobo, saj je zelo lepa.



Luka Stojanovič, OŠ Matije Čopa
Kranj

Najtežje se mi je zdelo rezanje osrednjega dela pručke - luknje, za katero jo primeš in neseš. Pručka bo imela častno mesto v sobi, nanjo bom postavil vazo z rožami.




Pručke in ptičja krmilnica z lastniki

ZAPOJMO IN SKUHAJMO PO FRANCOSKO

Mentorica: Katja Eržen Bratina

Šola: Osnovna šola Orehek Kranj

Iz učilnice je bilo slišati radostno prepevanje v francoščini, ko pa si pogledal vanjo, si videl polno veselih obrazov. Najbolj zabavno je bilo še petje ob mimiki telesa. Da si niso polomili jezikova, pa so nekaj francoskih pesmi tudi samo poslušali. Poleg petja in poslušanja so se udeleženci zabavali tudi z igranjem v skeču. Na koncu pa so skočili še v kuhinjsko učilnico, kjer so spekli prave pravcate palačinke. Te so resda izumili že Stari Grki, a so bile dosti preveč slastne, da bi nanje pozabili. Od priljubljenih francoskih palačink ali crepes ni ostalo prav nič, kar še dodobra potrjuje ugotovitev, da so bile palačinke res délicieux.



Lia Mejač, OŠ Gorje

Do danes nisem znala ničesar povedati v francoščini. Sedaj se znam predstaviti in povedati, kje živim. Pa tudi pozdrave sem že osvojila. V šoli žal nimam možnosti, da bi se jo učila.



Brina Gulič, OŠ Orehek Kranj

Francoščino se učim v šoli in mi je zelo všeč. Danes sem bila najbolj navdušena nad peko palačink. Poizkusila sem jagodni, čokoladni in karamelni namaz.



Nina Piškur, OŠ Orehek Kranj

Sama sem se najbolj zabavala pri učenju francoske pesmice. Izgovorjava je težka, zato smo se učili tako, da smo ponavljali za učiteljico. Na delavnici sem se imela zelo lepo.



Pozor! Govorimo samo francosko.

LETALSKO MODELARSTVO

Mentor: Roman Ložar

Modelarsko društvo Kamnik

Mentorja te delavnice so najbolj presenetila dekleta, ker so veliko vedela o letalih in letalstvu. Skupina je bila navdušena, zagreta in motivirana. Najprej so spregovorili nekaj besed o zgodovini letalstva in preverili, koliko učencev se je že peljalo z letalom - od 17 udeležencev se samo eno dekle še ni peljalo z letalom. S pomočjo polizdelkov, ki jih je gospod Ložar prinesel s seboj, so izdelali dve vrsti letal – eno iz lesa (iz balse) in drugo iz stiroporja. Udeleženci so bili res v strokovnih rokah, saj je njihov mentor tudi soorganizator tekmovanj letalskih modelarjev.



Matic Škrjanc, OŠ Žirovnica

Delavnica mi je bila všeč, zanjo sem se odločil sam. Všeč so mi bolj ustvarjalne delavnice.

Drejc Jenko Pogačnik, OŠ Žirovnica

Ker zunaj močno piha, smo za vzletno stezo uporabili kar šolske hodnike. Rad ustvarjam in rad imam letala. Doma jih imam okoli 50.

Urban Zorman, OŠ Mojstrana

Na delavnici je bilo super. Moje letalo dobro leti, čeprav se mu je žal že polomil rep. Učitelj je bil prijazen in res mi ni žal, da sem prišel.



Ljubitelji letalstva

ZAPLEŠIMO IN ZAIGRAJMO

Mentorica: Janja Jošt


Šola: Osnovna šola Orehek Kranj

Dekleta in mentorica so se letos spopadle z izvedbo pesmi Rivers Of Babylon, ki je postala uspešnica v 70. letih v izvedbi izvajalca Boney M. Pesem dekletom ni bila poznana, a zimzelena melodija še danes sodi med najbolj prodajne „single“ v Angliji. Nekaj časa so dekleta namenila branju not, izgovorjavi, ritmu, vstopom ... dela je bilo za dve uri in pol veliko. Najprej so vadile same, nato so delčke povezale v celoto. Rezultat marljivega dela smo lahko slišali na predstavitvi delavnic ob koncu dopoldneva. In bravo punce, uspelo vam je zelo dobro!



Klara Trilar, OŠ Orehek Kranj

Pojem v šolskem pevskem zboru, danes pa sem prvič pela solo. Občutek je grozljiv, bila sem strašno živčna. A svoj nastop sem preživela in ponosna sem na to.



Pia Potnik, OŠ Orehek Kranj

Danes sem igrala na metalofon. Sicer igram klavir, glasbena podlaga pa mi je bila v pomoč pri branju not. Pesem mi je bila všeč, sama pa rada poslušam Adele in Pink.



Julija Zupan, OŠ Staneta Žagarja Kranj

Te delavnice sem se udeležila že lansko leto in mi je bila zelo všeč. Pri današnji pesmi se mi je najtežji zdel ritem.



Mlade glasbenice med nastopom

PRIPRAVA RADIJSKE ODDAJE

Mentor: Andrej Novljan


Šola: Osnovna šola Cvetka Golarja Škofja Loka

Ta delavnica je stalnica našega festivala, saj vsako leto z izdelano oddajo, ki vsebuje napovednik, špico, glasbeno podlago ... zaključi naš festival. Letos so se s tehniko in montiranjem kot tudi novinarskim delom spopadla dekleta. In moramo priznati – odlično jim je šlo. V uvodnem delu so spoznala opremo in montažo zvoka. Seznanila so se s posebnim računalniškim programom, s katerim so kasneje tudi snemala in obdelovala posnetke. S prenosnim snemalnikom so se odpravila na teren, kjer so zanimivo predstavile posamezne delavnice in njihove udeležence. Kako jima je šlo, smo se lahko prepričali ob koncu festivala, saj so za nas (s svojim mentorjem seveda) pripravile 9-minutno oddajo.



Nika Aljaž, OŠ Orehek Kranj

Delavnica je bila zelo zanimiva. Spoznala sem delo radijskega novinarja in se prvič preizkusila v vlogi voditeljice.



Pia Kunčič, OŠ Gorje

V tej delavnici sem zato, ker so odpadle fizikalne delavnice. Bila sem razočarana, a sem se v tej delavnici imenitno imela, tako da mi ni žal. Najbolj nenavadno in smešno je slišati svoj glas po zvočniku.



Maruša Taler, OŠ Gorje

Učitelja prej nisem poznala, je pa zelo prijazen in potrpežljiv. Najtežje je bilo oblikovati scenarij za oddajo. Delo z mikrofonom na terenu je bilo zanimivo, spraševala pa sem le tiste, ki so želeli sodelovati.

Uvodno srečanje



Zjutraj so nas zabavali in dodobra zbudili člani impro lige, ki so medse povabili kar organizatorko festivala, učiteljico Jano Remic.



Smeh je pol zdravja



Naslovnica: http://groupivsemi.com/wp-content/uploads/2012/11/Depositphotos_1681109_xl1.jpg